




QUARTZOVÝ OHŘÍVAČ

BETSY



Tento produkt je vhodný pouze pro dobře izolované prostory anebo pro příležitostné použití.

INSTRUKCE K PROVOZU

Před obsluhou topidla anebo snahou vykonat jeho údržbu si pečlivě přečtěte tento návod. Dodržujte všechny bezpečnostní pokyny. Nedodržení pokynů může vést k úrazu a/nebo ke škodám na majetku. Tyto pokyny si uschovejte pro budoucí použití.

VŠEOBECNÉ BEZPEČNOSTNÍ POKYNY

- Nepoužívejte tento přístroj pro jiný účel, než který je uveden v tomto návodu. Jakékoliv jiné použití, než doporučené výrobcem může způsobit požár, úraz el. proudem nebo zranění osob.
- Ujistěte se, že napájecí zdroj je v souladu s napětím, které je uvedené na informačním štítku přístroje (AC 220-240V~ / 50Hz).
- Toto zařízení není určeno pro osoby (včetně dětí do 8 let) s omezenými fyzickými, smyslovými nebo mentálními schopnostmi, osobami s nedostatečnou praxí a znalostí, pokud nejsou pod dohledem osoby zodpovědné za jejich bezpečnost, která jim dá dostatečné instrukce k používání zařízení a poučí je o možném riziku.
- Děti si nesmějí se zařízením hrát.
- Čištění a údržbu nesmějí vykonávat děti bez dohledu dospělé osoby.
- Před používáním zařízení vydejte z obalu a zkontrolujte, jestli je v bezvadném stavu. Plastové pytlíky dejte mimo dosah dětí.
- Před používáním topidla zkontrolujte kabel a zástrčku a ověřte si, že nebylo během přepravy poškozeno.
- Na děti ve věku do 3 let, pohybující se v okolí přístroje, je nutné dohlížet.
- Děti ve věku 3–8 let mohou přístroj pouze zapnout /vypnout za předpokladu, že byl přístroj umístěn do svojí normální provozní polohy, že jim byly podány instrukce o tom, jak bezpečně používat přístroj a že pochopili, jaká rizika hrozí.
- Děti ve věku 3–8 let nesmí mít možnost přístroj zapojit do zásuvky, nastavovat ho, čistit ani vykonávat jakoukoliv údržbu tohoto přístroje.

VAROVÁNÍ: Některé díly tohoto produktu mohou být velmi horké a způsobit popáleniny. Zvláštní pozornost věnujte dětem a ohroženým osobám.

VAROVÁNÍ: Aby se předešlo nebezpečí neúmyslným resetováním tepelné pojistky, nesmí být spotřebič napájen externím spínacím zařízením, jako je časovač, nebo připojen k obvodu který je pravidelně zapínán a vypínán automatickým programem.

VAROVÁNÍ: nepoužívejte ohříváč s ovladačem nebo jiným externím zařízením, které aktivuje spotřebič automaticky, protože může hrozit nebezpečí požáru topidla, pokud by bylo zakryté nebo nesprávně umístěné. Neomezujte přívod vzduchu výstupní mřížky.

- Spotřebič se při používání mírně zahřívá. Aby nedošlo k popálení, nedovolte, aby se holá pokožka dotýkala horkých povrchů.
- Ujistěte se, že všechny předměty jsou alespoň 1 metr od přední strany a po stranách spotřebiče.
- Pokud přístroj nepoužíváte, vždy vytáhněte šňůru ze zásuvky.
- Při chodu jsou uvnitř přístroje horké a jiskřící součásti. Vyhněte se používání ohřívače v prašném prostředí, v přítomnosti hořlavých par (např. v dílnách nebo garážích) nebo výparů z barvy, nebo ve vlhkém prostředí.
- Nepoužívejte zařízení k sušení oděvů.
- Používejte zařízení v dobře větraném prostoru.
- Nevkládejte prsty nebo předměty do mřížky vstupu a výstupu vzduchu: hrozí nebezpečí úrazu elektrickým proudem, požáru nebo poškození topného tělesa.
- Abyste předešli riziku požáru, neblokujejte mřížky ani s nimi nemanipulujte, je-li ohřívač v provozu.
- Nepoužívejte přístroj s poškozenou přívodní šňůrou nebo zástrčkou. Pokud je přívodní šňůra přístroje poškozená, musí být vyměněna u výrobce nebo v autorizovaném servisu, příp. kvalifikovanou osobou z důvodu předejetí vzniku nebezpečí.
- Spotřebič nepoužívejte, pokud spadl z výšky nebo utrpěl jakýmkoliv způsobem škodu.
- Kontaktujte kvalifikovaný personál ke kontrole nebo opravě přístroje.
- Nejčastější příčinou přehřívání je usazování prachu uvnitř spotřebiče. Odstraňte usazeniny prachu odpojením spotřebiče ze sítě a vyčistěte mřížky pomocí vysavače.
- K čištění tohoto zařízení nepoužívejte abrazivní čisticí prostředky.
- Zařízení čistěte pouze vlhkým (ne mokřým) hadříkem navlhčeným v teplé mýdlové vodě. Před čištěním vždy vytáhněte zástrčku ze zásuvky.
- K odpojení ohřívače přepněte obě tlačítka do polohy 0 a vytáhněte zástrčku ze zásuvky.
- Při odpojování ohřívače netahejte za kabel, pouze za zástrčku.
- Na kabel nepokládejte žádné předměty a neohýbejte ho.
- Nedoporučuje se používat prodlužovací kabely, protože se mohou přehřívat a způsobit požár. Nepoužívejte jeden prodlužovací kabel k provozu více spotřebičů.
- Neponořujte kabel, zástrčku ani žádný jiný prvek spotřebiče do vody nebo jiné kapaliny.
- Nedotýkejte se zástrčky mokřýma rukama.
- Neumísťujte topné těleso nad nebo do blízkosti jiného zdroje tepla.

UPOZORNĚNÍ: TOPIDLO NEZAKRÝVEJTE – PŘEDEJDETE PŘEHŘÁTÍ.

Tento symbol znázorňuje výše uvedené upozornění:




- Pokud je během provozu zářič zakrytý anebo se dotýká hořlavého materiálu jako záclon, závěsů, ložního prádla apod., může dojít ke vzniku požáru. **UDRŽUJTE TOPIDLO MIMO TAKOVÉHO TYPU MATERIÁLŮ.**
- Nepřipojujte spotřebič k elektrické síti, dokud nebude správně sestaven a umístěn.
- Neved'te kabel pod koberci. Kabel nezakrývejte příkrývkou, kobercem nebo podobnými materiály. Umístěte kabel daleko od rušných oblastí nebo tam, kde nemůže být náhodně vytažen.
- Nepoužívejte topidlo v těsné blízkosti vany, sprchy, umyvadla nebo bazénu.
- Nepoužívejte spotřebič v koupelně.
- Topné zařízení nesmí být umístěno bezprostředně pod elektrickou zásuvkou.
- Nepoužívejte spotřebič venku.
- Při prvním spuštění může topné těleso vydávat slabý neškodný zápach. Tento zápach je normální účinek počátečního tepla vnitřních topných těles a nemělo by se později opakovat.

VAROVÁNÍ: NESPOLÉHEJTE NA VYPÍNAČ JAKO NA JEDINÝ PROSTŘEDEK VYPNUTÍ PŘÍSTROJE. POKUD CHCETE PROVÁDĚT ÚDRŽBU NEBO PŘEMÍSTĚNÍ PŘÍSTROJE, VŽDY ODPOJTE PŘÍVODNÍ ŠŤŮRU ZE ZÁSUVKY.

- Neumísťujte přístroj na měkké podložky (např. postel), kde může dojít k zakrytí otvorů. Vždy umíst'ujte zapnutý přístroj na rovný, stabilní, pevný povrch – tím zabráníte možnosti převrhnutí přístroje.
- Pokud ohřívač nepoužíváte, vždy jej odpojte.
- Abyste předešli nehodám, vypněte jednotku, pokud je bez dozoru.
- V případě jakýchkoli problémů (abnormální hluk nebo zvláštní zápach) spotřebič ihned vypněte, nepokoušejte se ho opravovat a vyhledejte odborný servis.

POPIS DÍLŮ

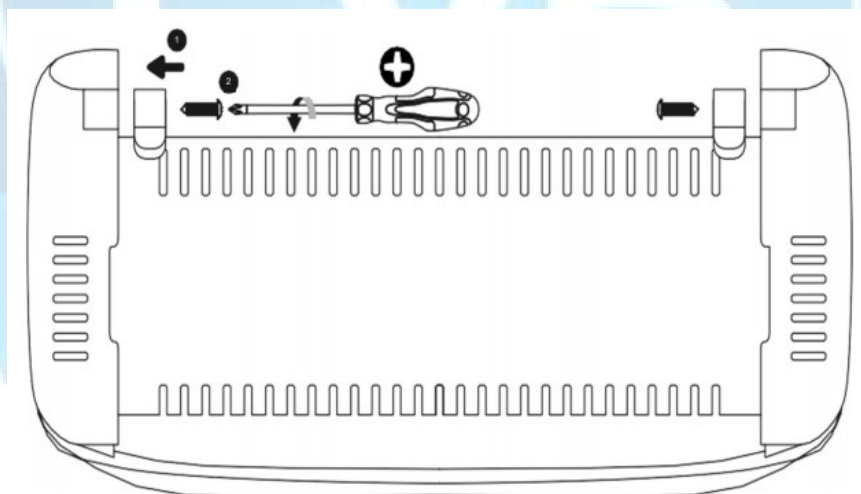


1. Rukojeť
2. Tlačítko 1
3. Tlačítko 2
4. Nohy

Pro přesun zařízení použijte rukojeť na horní straně.

INSTALACE PŘED POUŽITÍM

Umístěte ohřívač svisle na rovný a stabilní povrch. Nainstalujte nožičky, jak je znázorněno na obrázku níže. Umístěte nožičky a upevněte je šrouby (1 a 2) na příslušné místo.



JAK POUŽÍVAT QUARTZOVÝ OHŘÍVAČ

Připojte napájecí kabel do vhodné elektrické zásuvky (230V~/50-60Hz).

Stiskněte tlačítko napájení **I** (600W) nebo **I + I** (1200W). Pro vypnutí topného tělesa stiskněte tlačítko (nebo obě tlačítka) opět dolů, což bude v poloze **0**.

Pokud záříč nepoužíváte, odpojte napájecí kabel.

Topidlo je vybaveno zařízením proti překlopení, které zastaví provoz, pokud je výrobek nakloněn. Nepokládejte zařízení na bok nebo vzhůru nohama.

ÚDRŽBA A SKLADOVÁNÍ

Čištění vnějšího povrchu spotřebiče

K odstranění prachu z ohřívače použijte měkký hadřík.

Pokud je topné těleso nadměrně znečištěné, použijte měkký hadřík navlhčený teplou vodou a neutrálním čisticím prostředkem při teplotě nižší než 50°C. Před dalším použitím nechte topidlo úplně uschnout.

Nepoužívejte korozivní čisticí prostředky nebo rozpouštědla, jako je benzín. Zařízení neomývejte vodou. Na čištění spotřebiče nepoužívejte oleje, chemické látky nebo jiné látky, které by mohly poškodit povrch.

K odstranění prachu z mřížek vstupu/výstupu vzduchu použijte vysavač.

SKLADOVÁNÍ

Pokud se spotřebič delší dobu nepoužívá, musí být uložen společně s tímto návodem v originálním balení na chladném a suchém místě.

INFORMAČNÍ POŽADAVKY NA LOKÁLNÍ ELEKTRICKÁ TOPNÁ TĚLESA

Tabulka 2 – Příloha II – Požadavky na ekodesign – Požadavky na informace o produktu – NAŘÍZENÍ KOMISE (EU) 2015/1188 z 28. dubna 2015, které implementuje směrnice 2009/125/EC Evropského parlamentu a Rady s ohledem na požadavky na ekodesign pro lokální elektrická topidla.

Identifikátor(-y) modelu: BETSY					
Položka	Symbol	Hodnota	Jednotka	Položka	Jednotka
Tepelná účinnost				Typ tepelného výkonu, pouze pro akumulaci lokální elektrická topidla (zvolte jedno)	
Nominální tepelná účinnost	P_{nom}	1,2	kW	manuální regulace dobíjení tepla, s integrovaným termostatem	[ne]
Minimální tepelná účinnost (indikativní)	P_{min}	0,6	kW	manuální regulace dobíjení tepla s pokojovou a/nebo venkovní tepelnou zpětnou vazbou	[ne]
Maximální průběžná tepelná účinnost	$P_{max,c}$	1,2	kW	elektronická regulace dobíjení tepla s pokojovou a/nebo venkovní tepelnou zpětnou vazbou	[ne]
Spotřeba přídatné elektřiny				ventilátorem asistovaná tepelná účinnost	[ne]
Při nominální tepelné účinnosti	e_{lmax}	N/A	kW	Typ regulace tepelné účinnosti/pokojové teploty (zvolte jedno z toho)	
Při minimální tepelné účinnosti	e_{lmin}	N/A	kW	jednostupňová tepelná účinnosti a žádná regulace pokojové teploty	[ne]
V pohotovostním režimu	e_{lsb}	0	kW	Dvě nebo více manuálních stupňů, žádná regulace pokojové teploty	[ano]
				s mechanickou termostatovou regulací pokojové teploty	[ne]
				s elektronickou regulací pokojové teploty	[ne]

				elektronická regulace pokojové teploty plus denní časovač	[ne]
				elektronická regulace pokojové teploty plus týdenní časovač	[ne]
				Jiné možnosti regulace (možnost vícenásobných voleb)	
				regulace pokojové teploty, s detekcí přítomnosti	[ne]
				regulace pokojové teploty, s detekcí otevřeného okna	[ne]
				s volbou regulace vzdálenosti	[ne]
				s regulací adaptivního startu	[ne]
				s limitací provozního času	[ne]
				se snímačem černé žárovky	[ne]
Kontaktní detaily:	ARGOCLIMA SPA – Via A. Varo, 35 – Alfianello (BS) – ITÁLIE – www.ARGOclicma.com				
Sezónní energetická účinnost vytápění všech místních ohřivačů prostoru kromě komerčních lokální topidla, $\eta_S(\%)$					32



INFORMACE PRO SPRÁVNOU LIKVIDACI PŘÍSTROJE V SOULADU S EVROPSKOU SMĚRNICÍ 2012/19/EU:

Na konci svojí životnosti nesmí být toto zařízení zlikvidováno umístěním do běžného komunálního odpadu. Odevzdejte ji v místním sběrném dvoře odpadů či prodejci poskytujícímu tuto službu. Separátní likvidací elektrického a elektronického odpadu se vyhnete možným negativním dopadům na životní prostředí a lidské zdraví v důsledku nevhodné likvidace. Tato separátní likvidace umožňuje komponenty opětovně použít nebo recyklovat a tím dosáhnout výrazné úspory energie a zdrojů. Za účelem zdůraznění povinnosti separátní likvidace je přístroj označený přeškrtnutou popelnicí. Nezákonná likvidace produktu uživatelem povede k uplatnění administrativních sankcí definovaných platnými předpisy.

Již 22 let s Vámi



Zlepší svůj život
www.argoclima.com